

USB Type-C PD3.2 三 C 快充协议智能管理芯片

产品特征

- 兼容多类USB Type-A口快充协议，可以智能识别手机使用的协议，包括：BC1.2、Apple2.4A、QC2.0 ClassA、QC3.0 ClassA、FCP、SCP、AFC、低压直充等。
- 支持C+C+C工作
- 兼容多类USB Type-C协议，包括TypeC协议、TypeC PD2.0、TypeC PD3.0、TypeC PD3.2等协议
- 适配的系统最高电流可选
- D±耐压均为13V
- CC耐压均为30V
- 调压精度20mV/step
- VBUS调压范围3~21V
- 支持定制客户需要的Typec PD PDO
- 封装：SSOP28

产品概述

FS873 属于速芯微 FSFC 系列，芯片选择性的兼容主流的充电协议。芯片可以智能的识别插入的手机类型，选择最为合适的协议应对手机快充需要。

芯片的 D±和 CC 耐压分别为 13V 和 30V，具有极高的可靠性。

FS873 的调压范围最小 3V，最大 21V，适应各种快充协议的输出电压。

FS873 使用 SSOP28 封装。

应用领域

- 旅充
- 车充
- 移动电源
- USB面板
- USB插座
- 其他TypeC功率输出设备

订货信息

产品型号	封装形式	每盘数量
FS873-XYZ	SSOP28	4000

注：XYZ 是根据具体功能选择，具体见“器件选择”章节

V1.5(202408)

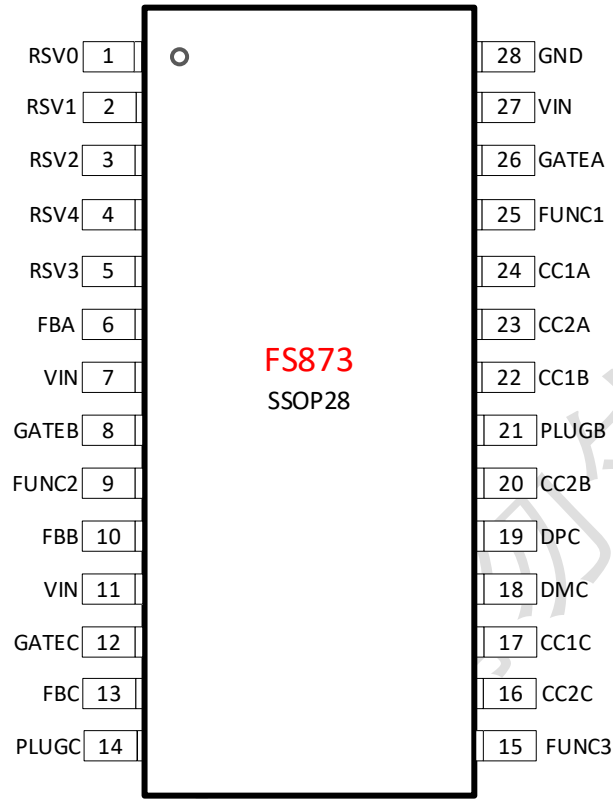
芯片封装和引脚定义


图 1. 引脚定义

表1. FS873-XYZPA引脚功能描述

FS873	引脚名称	描述
1	RSV0	控制FUNC或者PLUG
2	RSV1	控制FUNC或者PLUG
3	RSV2	控制FUNC或者PLUG
4	RSV4	控制FUNC或者PLUG
5	RSV3	控制FUNC或者PLUG
6	FBA	连接至DC-DC的VFB或者432/431的R端
7, 11, 27	VIN	芯片供电, 通常连接到电源系统的输出
8	GATEB	控制Type-C2口CVBUS是否有电压输出, 控制PMOSFET
9	FUNC2	用于多口降功率, 连接至RSV
10	FBB	连接至DC-DC的VFB或者432/431的R端
12	GATEC	控制Type-C3口CVBUS是否有电压输出, 控制PMOSFET
13	FBC	连接至DC-DC的VFB或者432/431的R端
14	PLUGC	用于输出插入状态指示, 连接至RSV



15	FUNC3	用于多口降功率，连接至RSV
16	CC2C	连接USB Type-C3口 CC2引脚
17	CC1C	连接USB Type-C3口 CC1引脚
18	DMC	连接USB Type-C3口 DM引脚
19	DPC	连接USB Type-C3口 DP引脚
20	CC2B	连接USB Type-C2口 CC2引脚
21	PLUGB	用于输出插入状态指示，连接至RSV
22	CC1B	连接USB Type-C2口 CC1引脚
23	CC2A	连接USB Type-C1口 CC2引脚
24	CC1A	连接USB Type-C1口 CC1引脚
25	FUNC1	用于多口降功率，连接至RSV
26	GATEA	控制Type-C3口CVBUS是否有电压输出，控制PMOSFET
28	GND	芯片地，连接至系统地

极限工作范围

表2. 最大工作范围

参数	取值
GATEA/B/C	-0.3V~30V
CC1A/B/C, CC2A/B/C	-0.3V~30V
DPC, DMC	-0.3V~13V
FBA/B/C, VIN	-0.3V~5.5V
ESD (HBM)	±4KV

上表所列最大工作范围，如果超过限制值，将可能永久损坏芯片。用户应该尽量避免。



正常工作范围

表 3. 正常工作范围

参数	取值
VIN	3V~5.6V
DMC, DPC	0V~3.3V
FUNCA/B/C, FBA/B/C	0V~3.3V
工作温度范围	-40°~105°
工作电流	<1mA

器件配置项

FSFC 系列芯片具有丰富的配置选项，这些选项包括几个大类：协议种类、声明的功率和电压能力。下面分别加以介绍。

协议种类

FSFC 系列可以支持多种 A 口和多种 C 口协议。速芯微会提供常用的芯片类型供用户选择，但是用户依然可以定制协议类型，具体联系销售。其常用兼容的协议类型如下表。

表 4. 兼容的协议种类列表

A 口协议								C 口协议				
Apple 2.4A	BC1.2	QC2.0	QC3.0	FCP	AFC	SCP	低压直充	TypeC	PD2	PD3	PPS	QC4

注：

1. FS873没有恒流功能。
2. FS873支持其他A口/C口协议，具体咨询销售和经销商。

器件选择

FS873 系列的标识方式为：FS873-XYZ。

X表示兼容的协议种类常见定义，如下表

表 5. 命名 X 取值

X 取值	支持的最高电压
L	12V
H	20V

Y表示 PDO 的设置，用户可以根据实际情况选择。限于篇幅不在手册中完整罗列，详询销售。



表 6. Y 取值

Y 取值举例	FUNC 脚悬空时的 PDO
18W9V	18W, 最高 9V。即: 5V/3A, 9V/2A
30W12V	30W, 最高 12V。即 5V/3A, 9V/3A, 12V/2.5A

Z 用于芯片支持的协议选择, 如下表

表 7. 命名 Z 取值

Z 取值	芯片支持的协议
C	BC1.2 Apple2.4A QC AFC FCP SCP
G	BC1.2 Apple2.4A QC AFC FCP SCP HSCP 大电流支持
F	BC1.2 Apple2.4A QC AFC FCP SCP HSCP HW 大电流支持
其他	联系销售渠道

引脚定义和使用

VIN

需要 LDO(推荐使用 FS7533)为 FS873 的 VIN 脚供电, LDO 的输出直接连到 FS873 的 VIN 脚。

DPC 和 DMC

DPC 和 DMC 耐压为 13V, 提高了系统插拔的稳定性。

CC1A/B/C, CC2A/B/C

CC1A 和 CC2A 连接到 Type-C1 口中的 CC1 和 CC2, CC1B 和 CC2B 连接到 Type-C2 口中的 CC1 和 CC2, CC1C 和 CC2C 连接到 Type-C3 口中的 CC1 和 CC2。耐压均为 30V, 提高了系统插拔的稳定性。

FUNC1, FUNC2, FUNC3

FUNC 连接至 RSV。

PLUGB, PLUGC

插入指示, 连接至 RSV。



GATEA, GATEB, GATEC

外接 PMOS，控制 VIN 和 VBUS 之间的通路开关。

FBA/B/C

FBA/B 连接到电源系统，用于控制 USB 的 VBUS 电压。终端设备和 FS873 通过 D± 或者 CC 协商好协议，以及需要的电压后，FS873 通过 FBA/B/C 发起调压。FBA/B/C 的调压精度为 20mV，调压速度为 20mV/1us。

FB 外接电阻 R1 到 VBUS，外接电阻 R2 到地。通常的计算公式，如下，

$$R_2 = \frac{R_1 V_{FB}}{V_{VBUS} - V_{FB}}$$

比如，

V_{VBUS} 取 5V

V_{FB} 可以从电源 IC 的手册中找到，比如取 0.8V

R_1 典型值为 100K Ω ，精度需要能满足系统的要求，比如选择精度 1%

如此，可以计算出 R2。

电源系统可以是 AC/DC，为了获得更好的反馈效果，建议使用 432 代替 431。

应用示例

FS873 典型的应用如右图所示，芯片供电取自电源的输出。

FBA/B/C 连接至 431/432 的 R 端。

GATE 通过 PMOS 控制 VBUS 输出。

应用一. 同插共享 5V 典型应用

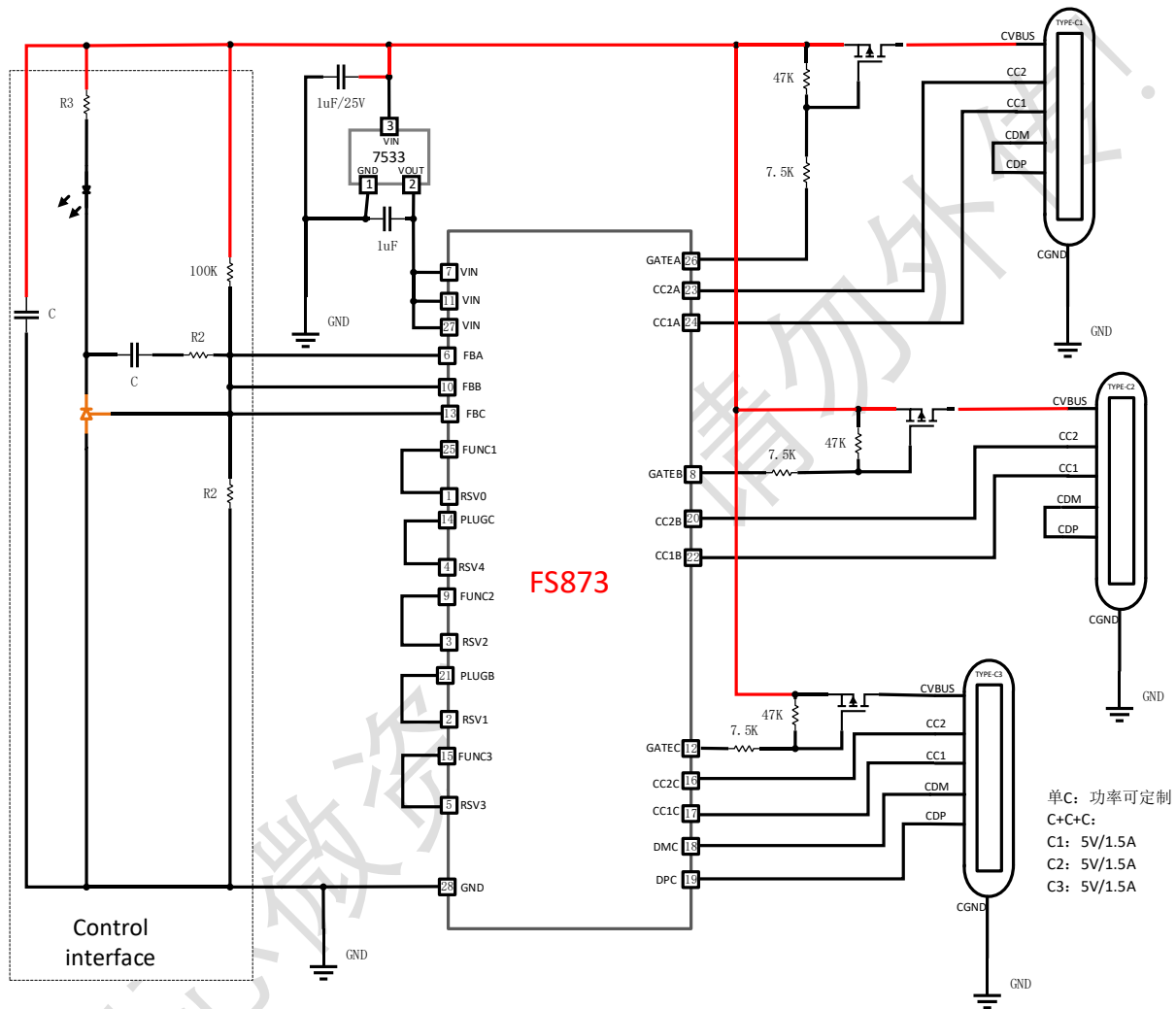
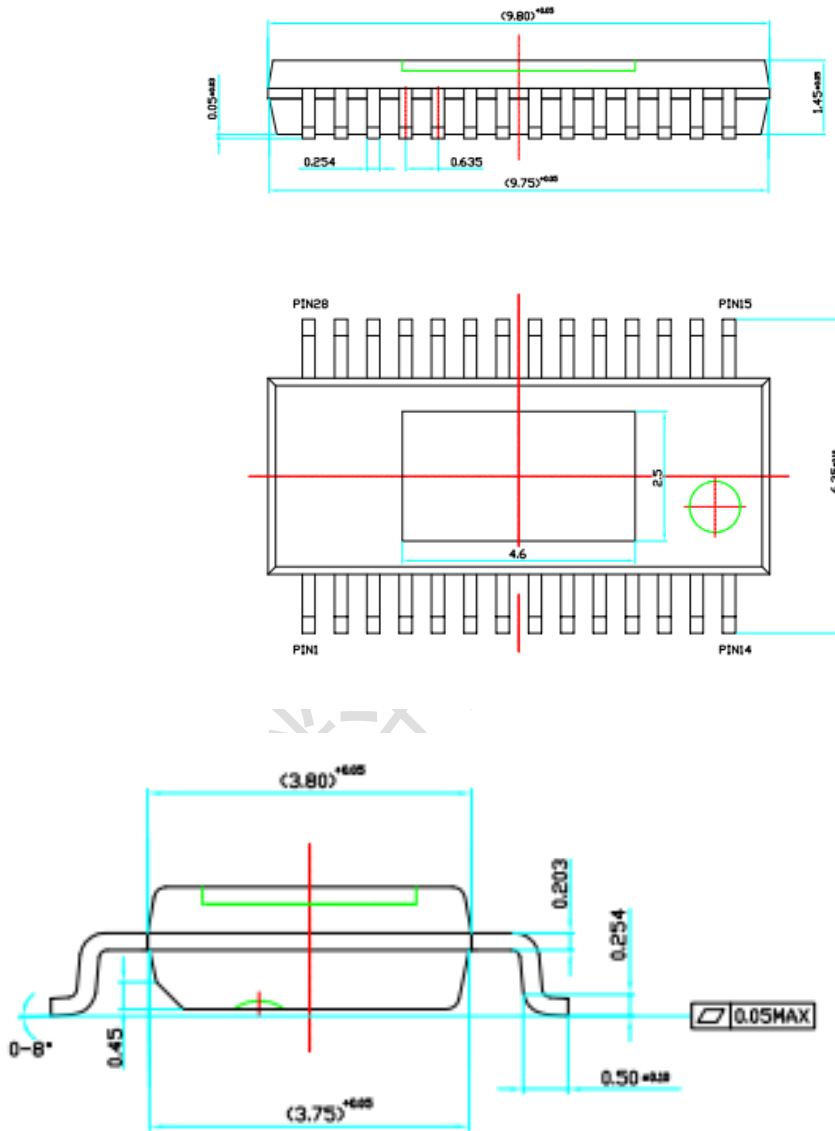


图2. 同插共享5V典型应用图

封装外形图

SSOP28





公司信息和声明

公司总部

无锡市新吴区菱湖大道 200 号中国物联网国际创新园 E2-503 室

网址: www.fastsoc.com

微信公众号: fastsoc

销售和技术支持

联系人: 葛女生

电话: 1895-248-8621

邮箱: gejing@fastsoc.com

声明

无锡速芯微电子有限公司保留随时修改产品以及产品数据手册的权利。本文档所有信息,包括产品的功能、性能、公司信息等有可能在未告知用户的前提下修改。文中所描述的功能和性能指标在实验室环境下测试得到,不保证客户产品上能获得相同的数据。本文信息不提供任何形式的暗示、表明、支持、证明或者默认本产品可以用于侵犯第三方知识产权的应用。本文信息只作为芯片使用的指导,不授权用户使用本公司或者其他公司的知识产权。

无锡速芯微电子有限公司的产品不针对极端条件以及生命支持系统设计。如果用户选择在这些场合应用,在缺少我司确认和许可的情况下,风险由用户自行承担。

无锡速芯微电子有限公司及其注册和使用的商标、标识、各类知识产权归属无锡速芯微电子有限公司所有。本文中使用的其他的商标、标识、设计、物料号等产权归属各自拥有者所有。